

EXMO. SR. DR. JUIZ DE DIREITO DA 01ª VARA EMPRESARIAL DA COMARCA DA
CAPITAL DO RIO DE JANEIRO

Processo nº 0423706-17.2015.8.19.0001

MARCELLO MACÊDO ADVOGADOS, representado pelo sócio MARCELLO
IGNÁCIO PINHEIRO DE MACÊDO, advogado, inscrito na OAB/RJ 65.541,
Administrador Judicial devidamente nomeado nos Autos da Recuperação
Judicial de OFFICER DISTRIBUIDORA DE PRODUTOS DE INFORMÁTICAS S.A.,
vem, em atendimento ao art. 22, II, c, da Lei nº 11.101/2005, apresentar a V.
Ex. o RELATÓRIO MENSAL DAS ATIVIDADES DO DEVEDOR com referência aos
números do mês de janeiro do ano de 2017.

Termos em que,
pede deferimento.

Rio de Janeiro, 03 de março de 2017.


Marcello Ignácio Pinheiro de Macêdo

OAB/RJ 65.541

4844

Relatório Mensal - Fevereiro/2017

Sumário

1. Andamento do Processo.....	3
2. Cenário Econômico.....	3
3. Indicadores econômicos e financeiros.....	3
3.1 Liquidez Corrente.....	3
3.2 Liquidez Geral.....	4
3.3 Endividamento.....	5
3.4 Receita.....	6
3.5 Resultado.....	7
4. Setor Recursos Humanos.....	8
5. Atendimento aos credores.....	9
6. Conclusão.....	9

4845

Marcello Macêdo | advogados

1. Andamento do Processo

Conforme anteriormente apontado, após aprovação do Plano de Recuperação em AGC e sua posterior homologação judicial, os pagamentos aos credores estão sendo feitos de acordo com o que foi proposto.

2. Cenário Econômico

Assim como apontado em nosso último relatório, os indicadores das projeções das principais instituições brasileiras indicam para uma melhora considerável da situação econômica no Brasil a partir do 2º trimestre de 2017.

O Real tem se mostrado cada vez mais forte frente ao dólar americano nos primeiros dias do ano, tendo sido a moeda que mais valorizou em comparação ao mesmo. Até a data deste relatório, o câmbio era de R\$ 3,08, o que favorece a companhia, pois grande parte dos seus produtos são lastreados em matérias importados.

Também neste ano, 2017, o Banco Central se mostra bastante otimista em reduzir a taxa de juros da economia e levar a inflação para o centro da meta, incentivando todos os setores da economia brasileira.

3. Indicadores econômicos e financeiros

Neste tópico, pode-se analisar a evolução dos principais índices financeiros e econômicos entre o mês de novembro e janeiro. Com a mudança do controle da companhia, pode-se esperar novas políticas internas objetivando uma melhora no cenário. Importante comunicar que os atuais controladores já trocaram os principais executivos da Officer S.A..

3.1 Liquidez Corrente

Abaixo, analisa-se a Liquidez Corrente, que consiste na relação entre Ativo Circulante e Passivo Circulante, ou seja, o quanto a Recuperanda tem de

Marcello Macêdo | advogados

bens e direitos a receber em relação as suas obrigações correntes ou imediatas. Quanto maior a razão entre os dois valores, mais a companhia tem capacidade de arcar com suas despesas imediatas.

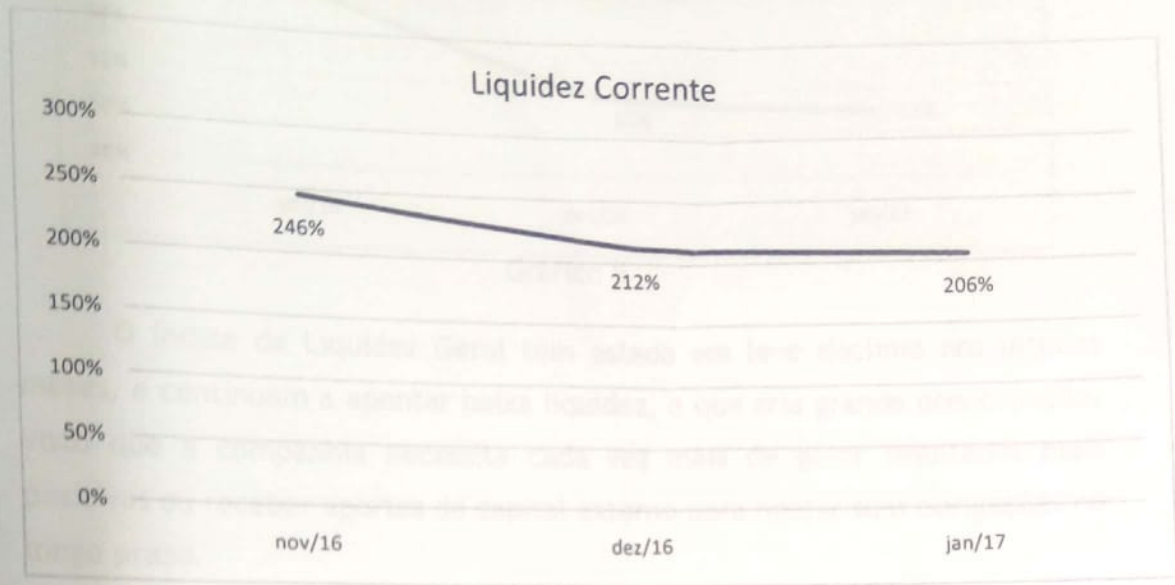


Gráfico I

O índice tem se mantido em patamares excelentes, o que significa que a empresa tem reservas o suficiente para cumprir com suas obrigações de curto prazo.

3.2 Liquidez Geral

Saindo do cenário do curto prazo, a Liquidez Geral é calculada como a relação entre a soma do Ativo Circulante e o Realizável em longo prazo com a soma do Passivo Circulante e o Exigível em longo prazo. O índice representa a capacidade da entidade em honrar com seus deveres e obrigações a médio e longo prazo.

4847

Marcello Macêdo | advogados

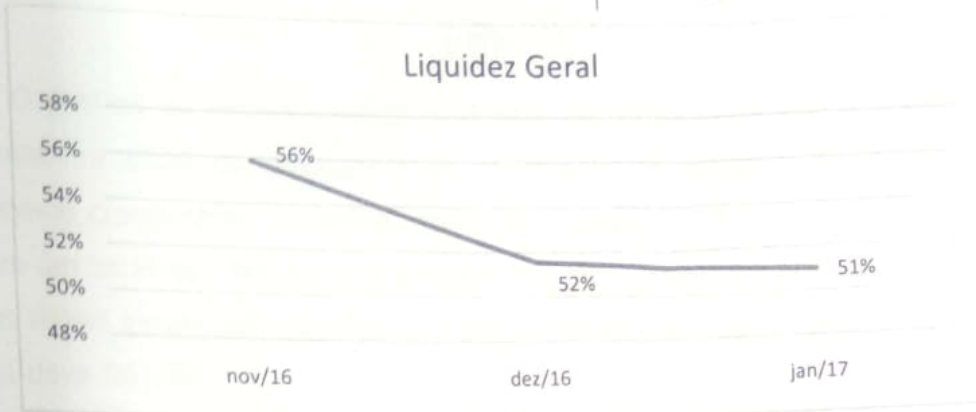


Gráfico II

O índice de Liquidez Geral tem estado em leve declínio nos últimos meses, e continuam a apontar baixa liquidez, o que cria grande preocupação, visto que a companhia necessita cada vez mais de gerar resultados mais positivos ou receber aportes de capital externo para honrar suas obrigações no longo prazo.

3.3 Endividamento

Este índice indica o grau de endividamento da companhia e aponta a política de obtenção de recursos que está sendo adotada. Isto é, a origem do seu financiamento, se é capital próprio (Patrimônio Líquido) ou de terceiros (Passivo Circulante + Exigível em Longo Prazo).

Ele expressa o quanto de ativos existe em propriedade da empresa em relação ao montante devido aos credores.

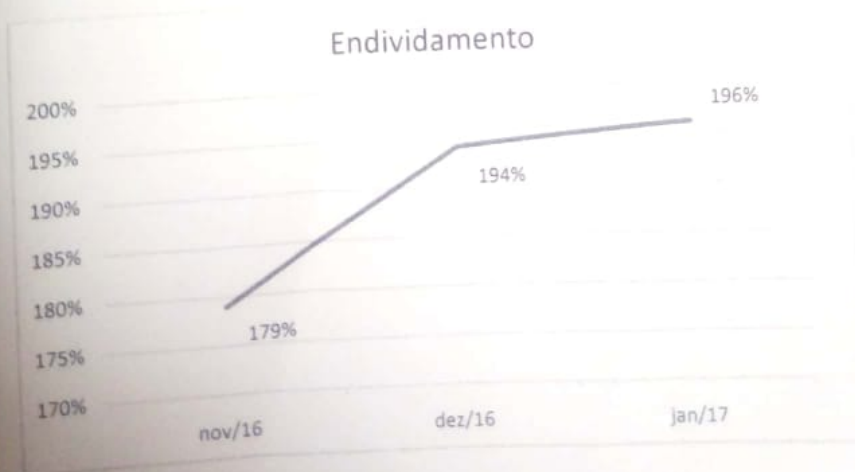


Gráfico III

O gráfico de endividamento evidencia de forma clara que a capacidade financeira atual da companhia se dá através de recursos de terceiros. O elevado crescimento do índice traduz preocupação, visto que hoje a empresa tem um total de 196% de seus ativos como montante a ser pago aos credores. Em linhas gerais isso significa que para cada R\$1,00 que a companhia possui ela deve R\$1,96.

3.4 Receita

Os valores de receita utilizados no gráfico abaixo são formados a partir do resultado da soma da Receita obtida pela venda de mercadorias com a Receita obtida pela realização de serviços e posteriormente deduzidas as Devoluções de Vendas.

	Novembro 2016	Dezembro 2016	Janeiro 2017
Receita Venda de Mercadoria	R\$ 13.096.104,29	R\$ 13.593.427,43	R\$ 13.785.556,48
(+) Receita de Serviços	R\$ 2.170.506,53	R\$ 1.283.961,62	R\$ 2.013.507,79
(=) Receita Bruta	R\$ 15.266.610,82	R\$ 14.877.389,05	R\$ 15.799.064,27
(-) Devoluções de Vendas	-R\$ 491.132,30	-R\$ 1.123.664,13	-R\$ 420.875,98
(=) Total	R\$ 14.775.478,52	R\$ 13.753.724,92	R\$ 15.378.188,29

Tabela I

4849




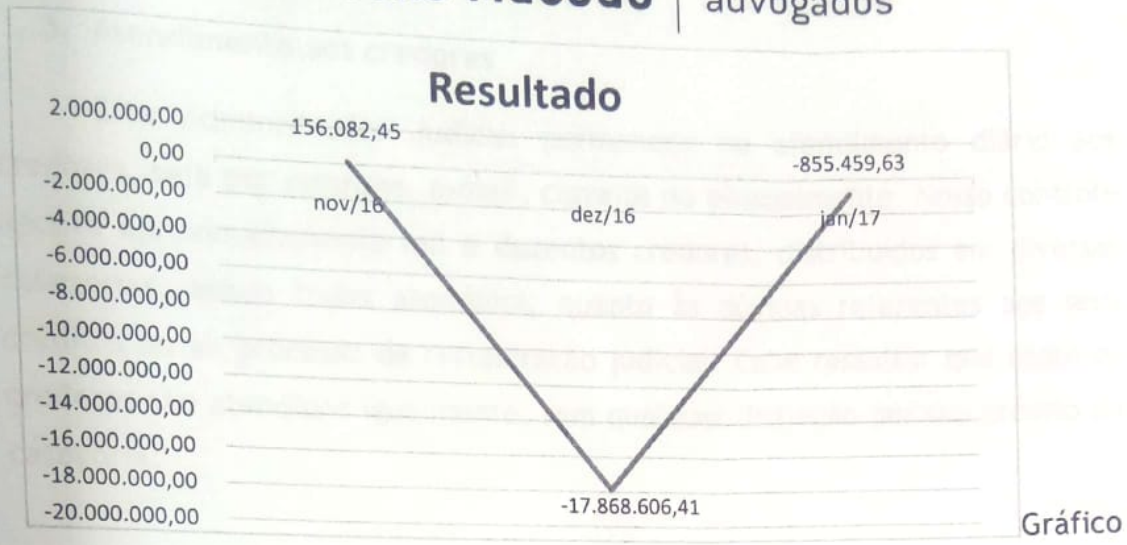
Gráfico IV

Embora com queda acentuada no período relativo a dezembro - devido as devoluções de venda terem sido superiores à média - as vendas tiveram crescimento considerável nos primeiros trinta dias do ano. Somente as análises futuras poderão nos assegurar que este crescimento se manterá constante, e se as mudanças ocasionadas com a nova direção da empresa surtirão efeitos. A priori, a reformulação das práticas da companhia e do quadro de gestores parecem trazer melhores resultados e assim espera este Administrador Judicial.

3.5 Resultado

O Resultado é apurado a partir do cálculo da Receita e em se deduzindo todos os custos da companhia, desde gastos com a venda de mercadorias, gastos financeiros, com funcionários, equipamentos e insumos, até o pagamento dos impostos.

Marcello Macêdo | advogados



V

Embora com valor negativo, o resultado da companhia teve ampla melhora quando comparado ao do mês anterior, e se manteve próximo a média de resultados no período de janeiro à novembro de 2016 (excluindo-se dezembro com destaque negativo bem acima do usual).

4. Setor Recursos Humanos

A manutenção do emprego dos trabalhadores é um dos principais pontos observados na Recuperação Judicial, mas sempre levando em consideração as estratégias dos administrados para reerguerem a empresa.

A companhia tem, no momento, 117 funcionários. O quadro abaixo apresenta a evolução do número de funcionários da empresa no último ano.

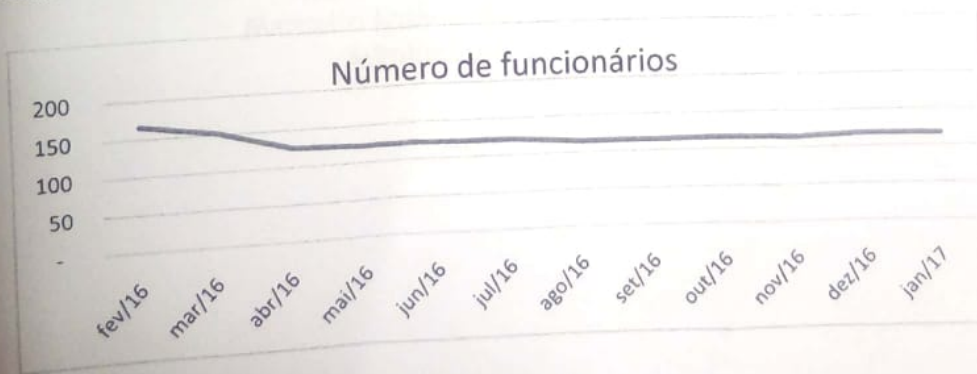


Gráfico VI


5. Atendimento aos credores

Este Administrador Judicial permanece no atendimento diário aos credores, seja por telefone, e-mail, correios ou pessoalmente. Nosso controle aponta aproximadamente mil e duzentos credores, distribuídos em diversas categorias, sendo todos atendidos, quanto às dúvidas referentes aos seus créditos ou ao processo de recuperação judicial. Cabe ressaltar que todos os credores são atendidos igualmente, sem qualquer distinção por seu crédito ou categoria.

6. Conclusão

Em suma, os indicadores econômicos e financeiros apresentados neste relatório tiveram leve decréscimo em sua evolução, embora venham se mantendo próximo aos níveis anteriores. A situação da companhia ainda continua merecedora de bastante cuidado, e embora honrando suas obrigações assumidas, o cenário futuro ainda é incerto, porém com grandes expectativas de melhora, resultantes de políticas internas da nova gestão e um cenário mais otimista para a economia nacional.

Rio de Janeiro, 03 de março de 2017.



Marcello Macêdo Advogados
Marcello Ignácio Pinheiro de Macêdo
Administrador Judicial